

IQOS
ILUMA



This is the safety alert symbol. It is used to alert you to potential physical injury hazards.

ENGLISH

SAFETY WARNINGS AND INSTRUCTIONS

PLEASE READ ALL SAFETY WARNINGS AND INSTRUCTIONS BEFORE USE TO AVOID INJURY.

These safety warnings and instructions cannot cover all possible conditions that could occur and users should exercise care and caution.

KEEP THESE SAFETY WARNINGS AND INSTRUCTIONS FOR FUTURE REFERENCE AS THEY CONTAIN IMPORTANT INFORMATION.

These Safety Warnings and Instructions are applicable to IQOS ILUMA™ and IQOS ILUMA PRIME™

Intended Users

- IQOS ILUMA™ and IQOS ILUMA PRIME™ are for adult use only.
- IQOS ILUMA™, IQOS ILUMA PRIME™ and SMARTCORE STICKS™ are for adults who would otherwise continue to use tobacco or nicotine-containing products.
- Children and adolescents should never use IQOS ILUMA™, IQOS ILUMA PRIME™ or SMARTCORE STICKS™ under any circumstances.
- This product should not be used by persons with reduced physical, sensory or mental capabilities or lack of knowledge unless they have been given supervision or instruction to use the product in a safe way and understand the hazards involved.

Tobacco and Nicotine

- SMARTCORE STICKS™ contain nicotine, which is addictive.
- IQOS ILUMA™, IQOS ILUMA PRIME™ and SMARTCORE STICKS™ are not risk-free. The best way to reduce tobacco-related health risks is to quit tobacco and nicotine use altogether.
- Nicotine is naturally present in the tobacco used in SMARTCORE STICKS™.
- Some users may experience abdominal pain, chest pain, choking sensation, cough, difficulty breathing, dizziness, dry mouth, dry throat, gingivitis, headache, malaise, nasal stuffiness, nausea, mouth irritation, palpitations, throat irritation, and vomiting.

- Nicotine-containing products should not be used by people who have or are at risk of heart diseases, are diabetic, or are epileptic or are experiencing seizures.
- Nicotine-containing products should not be used during pregnancy or while breast-feeding. If you are pregnant, breast-feeding or think you may be pregnant, you should quit tobacco and nicotine use altogether.
- Stopping smoking or switching to IQOS ILUMA™ or IQOS ILUMA PRIME™ and SMARTCORE STICKS™ or other nicotine-containing products may require the adjustment of the dosing of certain medicines (e.g. theophylline, clozapine, ropinirole).
- If you have questions about whether you should use IQOS ILUMA™, IQOS ILUMA PRIME™ or SMARTCORE STICKS™ given an existing health condition, you should consult a health care professional.

⚠ IMPORTANT SAFETY INFORMATION

⚠ WARNING Choking, Ingestion and Handling Hazard


- Keep IQOS ILUMA™, IQOS ILUMA PRIME™ and SMARTCORE STICKS™ out of reach of children and pets at all times.
- CHOKING HAZARD — SMARTCORE STICKS™ contain small metal parts with sharp edges.
- INGESTION HAZARD
 - Swallowed SMARTCORE STICKS™ can cause serious injury to internal organs due to small metal parts with sharp edges.
 - Swallowed SMARTCORE STICKS™ can pose a risk of nicotine intoxication.
 - If SMARTCORE STICKS™ are swallowed, seek medical attention immediately.
- HANDLING HAZARD — Do not take apart SMARTCORE STICKS™ as they contain small metal parts with sharp edges. Always dispose of SMARTCORE STICKS™ immediately after use according to local waste disposal regulations.

⚠ WARNING Electronic and Battery Hazards

Electrical Risks

Failure to follow these Safety Warnings and Instructions could result in fire, explosion, electric shock, injury, or damage to the product or other property:

- Only Intended Users should use IQOS ILUMA™ and IQOS ILUMA PRIME™.
- Do not use IQOS ILUMA™ or IQOS ILUMA PRIME™ where the use of electronic devices is prohibited.

- Do not charge or use IQOS ILUMA™, IQOS ILUMA PRIME™ or accessories if damaged, tampered with or broken.
- Do not use IQOS ILUMA™ or IQOS ILUMA PRIME™ if the battery appears to be leaking.
- Only charge IQOS ILUMA™ and IQOS ILUMA PRIME™ indoors, as indicated by symbol , using a manufacturer-approved Charging Cable (not included with replacement product) and Power Adaptor (not included with replacement product), for charging purposes. Do not use accessories not approved by manufacturer. Refer to 'Technical Data' section and www.iqos.com for details applicable to the replacement product you received.
- This product must only be charged using Safety Extra Low Voltage. Refer to the Technical Data section of this User Guide for details.
- Do not use, charge, or store IQOS ILUMA™ or IQOS ILUMA PRIME™ in places with high temperatures (such as inside a car in summer, or near heat sources such as radiators or fires).
- Do not use IQOS ILUMA™ or IQOS ILUMA PRIME™ where flammable materials, liquids and gases are present.
- IQOS ILUMA™, IQOS ILUMA PRIME™, Power Adaptor and Charging Cable should not be

- exposed to any liquid. Do not touch them if they become wet or have been immersed in any liquid.
- Do not clean the device with any cleaning agent.
- Clean the USB charging port of the IQOS ILUMA™ and IQOS ILUMA PRIME™ periodically to avoid accumulation of foreign matters (such as dust particles), and inspect USB port for foreign materials before using USB connector.
- Handle with care. Do not drop IQOS ILUMA™ or IQOS ILUMA PRIME™ or subject them to strong shock.
- This product contains no user-serviceable parts. Do not attempt to open, modify, service, disassemble or repair any component of IQOS ILUMA™ or IQOS ILUMA PRIME™ or to replace any of the components or batteries.
- IQOS ILUMA™ and IQOS ILUMA PRIME™ Pocket Charger and Holder are not compatible with previous IQOS generations (IQOS 2.4, IQOS 2.4 PLUS, IQOS 3, IQOS 3 DUO, IQOS ORIGINALS DUO and IQOS ORIGINALS ONE). Do not attempt charging IQOS ILUMA™ or IQOS ILUMA PRIME™ Holder in any previous IQOS generation Pocket Charger. Do not attempt to charge any previous IQOS generation Holder in IQOS ILUMA™ or IQOS ILUMA PRIME™ Pocket Charger.
- Do not use this product if it has been exposed to excessive cold, heat or moisture.

- Do not touch IQOS ILUMA™ or IQOS ILUMA PRIME™ and/or their accessories if they overheat, spark, fume, ignite, or burn. If applicable and possible, use caution to shut off or disconnect power supply.
- Do not attempt to insert any object in the heating chamber other than SMARTCORE STICKS™.
- Device can only be operated $>0^{\circ}\text{C}/<40^{\circ}\text{C}$.
- SMARTCORE STICKS™ are single use only and should never be re-used, lit with a match, lighter or any other flame source.

Battery Risks

IQOS ILUMA™ and IQOS ILUMA PRIME™ are powered with sealed Lithium-ion (Li-ion) batteries. Under normal conditions of use, the battery is sealed. If you notice that battery fluid leaks, follow these precautions:

- If fluid from leaked battery is swallowed, seek medical attention immediately. Do not induce vomiting or ingest food or drink.
- If fluid from leaked battery is inhaled, get fresh air and seek medical attention.
- If fluid from battery is in contact with skin, wash the affected area, including hands and do not touch eyes.
- If fluid from leaked battery is in contact with eyes, immediately flush with clean running water for at least 15 minutes and seek medical attention.

▲ CAUTION Hot Aerosol Risk

- When using IQOS ILUMA™ or IQOS ILUMA PRIME™ under hot and humid weather conditions, the water in the aerosol makes the aerosol temperature feel very hot.
- To help avoid this sensation, store SMARTCORE STICKS™ in a clean, dry, and cool place. Do not expose product to high humidity conditions or direct sunlight.
- Do not use SMARTCORE STICKS™ that have been exposed to excessive heat or moisture.
- Do not remove SMARTCORE STICK™ while in use.
- If you experience discomfort, stop using the product and contact a health care professional.

▲ CAUTION Allergic Reaction Risk

- Using IQOS ILUMA™ or IQOS ILUMA PRIME™ could cause an allergic reaction, such as swelling of the face, lips, tongue, gums, throat, or body, difficulty breathing, or wheezing.
- Stop using IQOS ILUMA™ and IQOS ILUMA PRIME™ and seek medical attention immediately if you experience any of the symptoms above as they may indicate a serious allergic reaction.

Use of SMARTCORE STICKS™

- Only use IQOS ILUMA™ and IQOS ILUMA PRIME™ with SMARTCORE STICKS™ specifically designed for IQOS ILUMA™ and IQOS ILUMA PRIME™ devices.
- Never use IQOS ILUMA™ or IQOS ILUMA PRIME™ with a cigarette or similar products.
- Do not use SMARTCORE STICKS™ with previous IQOS device generations (IQOS ORIGINALS DUO™ or earlier).
- Do not modify SMARTCORE STICKS™ in any way or add any substance to SMARTCORE STICKS™. Doing so may cause injury.

Storage

- Device must be stored in a clean, dry, and cool place. Do not store in temperatures above 60°C.
- Store in a place inaccessible to children.

Reporting of adverse events or incidents

- If you experience any unwanted health effect when using IQOS ILUMA™, IQOS ILUMA PRIME™ and/or SMARTCORE STICKS™, consult a health care professional.
- You can report any adverse event or incident directly by contacting your local Customer Care (details can be found in the Customer Care & Warranty booklet). By reporting side effects, you can help provide more information on the safety of this product.
- For more information please go to www.iqos.com

TECHNICAL DATA**Holder:**

IQOS ILUMA™ and IQOS ILUMA PRIME™

Model C1402

Battery type: Li-ion
rechargeable battery

Input: 5 V  1.6 A

Pocket Charger:

IQOS ILUMA PRIME™

Model C1502

Battery type: Li-ion
rechargeable battery

Input: 5 V  2 A

Bluetooth® 5.0

Pocket Charger:

IQOS ILUMA™

Model M0001

Battery type: Li-ion
rechargeable battery

Input: 5 V  2 A

Bluetooth® 5.0

The IQOS ILUMA™ and IQOS ILUMA PRIME™ Pocket Chargers are marked with the symbol  followed by "SxxAxx," which indicates the IQOS ILUMA™ and IQOS ILUMA PRIME™ Pocket

Chargers can only be charged using one of the approved Power Adaptor models listed below.

Power Adaptor:

Model: S52A21, S21A20, S21A22, S21A23, S21A25, S21A27, S82A40, S82A41, S82A42, S82A43, S82A45, S82A46

Input: 100 V-240 V~50-60 Hz 0.3 A

Output: 5 V  2 A

Output power: 10.0 W

Average active efficiency: 79.0%


No load power consumption: <0.09 W

Use with Charging Cable

INFORMATION FOR DISPOSING OF IQOS ILUMA™ AND IQOS ILUMA PRIME™

Valid across European Union and EEA



This symbol on the product or on its packaging indicates that this product and its individual parts (including batteries) must not be disposed of with your other household waste. Instead,  it is your responsibility to dispose of your waste equipment by bringing it to a designated collection point for the recycling of waste electrical and electronic equipment. In addition, waste batteries can be returned free of charge at the point of sale. The separate collection and recycling of your waste equipment (including batteries) at the time of disposal will help to conserve natural resources and ensure that it is recycled in a manner that protects human health and the environment. Disposing of waste equipment as unsorted municipal waste (e.g. by waste incineration or land filling) can have negative effects on the environment and human health. For more information about where you can drop off your waste equipment for recycling, please contact your local city office, your local household waste disposal service or the shop where you purchased the product. The local importer of the product will provide for the financing of the treatment and recycling of waste equipment returned through these designated collection points in accordance with local requirements.

BATTERY REMOVAL INSTRUCTIONS (FOR DISPOSAL AND RECYCLING)

Batteries must not be removed by the consumer. At end of product life, only an authorized recycler may safely remove batteries by following the steps below.

IQOS ILUMA PRIME™ Pocket Charger (Model C1502):

Step 1: The device should be fully discharged before disassembling it.

Step 2: Remove/peel off the rubber pad from the Pocket Charger Cosmetic Cover.

Step 3: Remove the 2 screws.

Step 4: Remove Cosmetic Cover by sliding and wiggling vertically slowly away from Metal Housing, then remove the 2 screws of the frame.

Step 5: Detach all Flexible Printed Circuits and connector to remove the charger Printed Circuit Board.

Step 6: Remove battery by tilting it up and dispose of according to local regulations.

IQOS ILUMA™ Pocket Charger (Model M0001):

Step 1: The device should be fully discharged before disassembling it.

Step 2: Remove Cosmetic Door Cover with fingers.

Step 3: Open door and unscrew bottom and top screw.

Step 4: Remove Charger Housing.

Step 5: Unscrew the electronic circuit board (1 screw only).

Step 6: Unplug battery connector on the circuit board. Do not cut battery wires.

Step 7: Remove battery by tilting it up and dispose of according to local regulations.

IQOS ILUMA™ and IQOS ILUMA PRIME™ Holder (Model C1402):

Step 1: The device should be fully discharged before disassembling it.

Step 2: Open the Ring.

Step 3: Open the retainer cap, slide out the assembly out from housing.

Step 4: De-solder the battery tab and lifted it up.

Step 5: Remove battery and dispose of according to local regulations.

Confirmation of Compliance

Hereby, Philip Morris Products S.A. declares that IQOS ILUMA™ and IQOS ILUMA PRIME™ are in compliance with the essential requirements and other relevant provisions of Directive 2014/53/EU. The official Declaration of Conformity may be found at: www.pmi.com/declarationofconformity

IQOS ILUMA™ and IQOS ILUMA PRIME™ operate within 2.402 – 2.480 GHz frequency band with a maximum RF output power below 10.0 dBm.

This device complies with the RF exposure limits and has been evaluated in compliance with portable exposure condition according to the EN 62311:2008.

Designed and manufactured under the authority of Philip Morris Products S.A., Quai Jeanrenaud 3, 2000 Neuchâtel, Switzerland.



The Bluetooth® word mark and logos are registered trademarks owned by the Bluetooth SIG, Inc. and any use of such marks by Philip Morris Products S.A. and its affiliates is under license. Other trademarks and trade names are those of their respective owners.

Further information regarding the firmware license for IQOS ILUMA™ and IQOS ILUMA PRIME™ is available at www.iqos.com.

Not all product parts listed in these Safety Warnings and Instructions are included in this replacement package.

© 2021 Copyright Philip Morris Products S.A.



IQOS
ILUMA



Това е символът за сигнал за безопасност. Той се използва, за да Ви сигнализира за потенциални рискове за физическо нараняване.

БЪЛГАРСКИ

ПРЕДУПРЕЖДЕНИЯ И ИНСТРУКЦИИ ЗА БЕЗОПАСНОСТ

МОЛЯ, ПРОЧЕТЕТЕ ПРЕДВАРИТЕЛНО ВСИЧКИ ПРЕДУПРЕЖДЕНИЯ И ИНСТРУКЦИИ ЗА БЕЗОПАСНОСТ, ЗА ДА ИЗБЕГНЕТЕ НАРАНЯВАНЕ.

Тези Предупреждения и инструкции за безопасност не могат да покрият всички възможни обстоятелства, които биха могли да възникнат, и потребителите трябва да проявяват повишено внимание и грижа.

ЗАПАЗЕТЕ ТЕЗИ ПРЕДУПРЕЖДЕНИЯ И ИНСТРУКЦИИ ЗА БЕЗОПАСНОСТ ЗА БЪДЕЩИ СПРАВКИ, ТЪЙ КАТО СЪДЪРЖАТ ВАЖНА ИНФОРМАЦИЯ.

Тези предупреждения и инструкции за безопасност са приложими за IQOS ILUMA™ и IQOS ILUMA PRIME™

Потребители, за които продуктите са предназначени

- IQOS ILUMA™, IQOS ILUMA PRIME™ и стикове SMARTCORE STICKS™ са предназначени само за пълнолетни лица.
- IQOS ILUMA™, IQOS ILUMA PRIME™ и стикове SMARTCORE STICKS™ са предназначени за пълнолетни лица, които в противен случай биха продължили да употребяват тютюн или изделия, съдържащи никотин.
- Деца и юноши не трябва да използват IQOS ILUMA™, IQOS ILUMA PRIME™ и стикове SMARTCORE STICKS™ при каквито и да било обстоятелства.
- Продуктът не трябва да се употребява от лица с намалени физически, сетивни или умствени способности, или с недостатъчен опит и знания, освен ако употребата е под

чужд надзор или след получаване на инструкции относно употребата и разбиране на съпътстващите рискове.

Тютюн и никотин

- Стикете SMARTCORE STICKS™ съдържат никотин, който води до пристрастяване.
- IQOS ILUMA™, IQOS ILUMA PRIME™ и стикете SMARTCORE STICKS™ не са продукти без риск. Най-добрият начин да се намалят рисковете за здравето, свързани с употребата на тютюн, е пълният отказ от употребата на тютюн и никотин.
- Никотинът е естествена съставка на тютюна, използван в стикете SMARTCORE STICKS™.
- Някои потребители може да проявят симптоми на болки в корема, болки в гърдите, усещане за задавяне, кашлица, затруднено дишане, замайване, сухота в устата, сухота в гърлото, гингивит, главоболие, обща отпадналост, запушен нос, гадене, дразнене в устата, сърцебиене, дразнене в гърлото и повръщане.
- Хора, които страдат от или при които има риск от сърдечно заболяване, диабет, епилепсия, или припадъци не трябва да употребяват продукти, съдържащи никотин.
- Продукти, съдържащи никотин, не следва да се употребяват по време на бременност или кърмене. Ако сте бременна, кърмите или смятате, че може да сте бременна, трябва да спрете употребата на тютюн и никотин.
- Прекратяването на пушене или преминаването към IQOS ILUMA™, IQOS ILUMA PRIME™ и стикете SMARTCORE STICKS™, или други съдържащи никотин продукти, може да изисква промяна на дозировката на определени лекарства (например теофилин, клозапин, ропинирол).
- Ако имате въпроси дали може да използвате IQOS ILUMA™, IQOS ILUMA PRIME™ и стикете SMARTCORE STICKS™, с оглед на съществуващото Ви здравно състояние, трябва да се консултирате със здравен специалист.

▲ ВАЖНА ИНФОРМАЦИЯ ЗА БЕЗОПАСНОСТ

▲ ПРЕДУПРЕЖДЕНИЕ Риск от задавяне и поглъщане, и при боравене


По всяко време дръжте IQOS ILUMA™, IQOS ILUMA PRIME™ и стикете SMARTCORE STICKS™ извън обсега на деца и домашни любимци.

- **ОПАСНОСТ ОТ ЗАДАВЯНЕ** —стикете SMARTCORE STICKS™ съдържат малки метални части с остри ръбове.
- **ОПАСНОСТ ОТ ПОГЛЪЩАНЕ**
 - Поглъщането на стикове SMARTCORE STICKS™ може да причини сериозни наранявания на вътрешните органи, защото съдържа малки метални части с остри ръбове.
 - Поглъщането на стикове SMARTCORE STICKS™ може да причини интоксикация с никотин.
 - В случай на поглъщане на стикове SMARTCORE STICKS™ потърсете незабавно медицинска помощ.
- **ОПАСНОСТ ПРИ БОРАВЕНЕ** – Не разглобявайте стикете SMARTCORE STICKS™, защото те съдържат малки метални части с остри ръбове. Винаги изхвърляйте стикете

SMARTCORE STICKS™ веднага след употреба в съответствие с местните изисквания за третиране на отпадъци.

▲ ПРЕДУПРЕЖДЕНИЕ Рискове, свързани с електрониката и батерията

Рискове, свързани с електрониката
Неспазването на тези Предупреждения и инструкции за безопасност може да доведе до пожар, експлозия, електрически удар, нараняване или повреда на продукта или друга собственост:

- Продуктите IQOS ILUMA™ и IQOS ILUMA PRIME™ следва да се употребяват само от потребителите, за които са предназначени.
- Не употребявайте IQOS ILUMA™ и IQOS ILUMA PRIME™ на места, където ползването на електронни устройства е забранено.
- Не зареждайте и не употребявайте IQOS ILUMA™, IQOS ILUMA PRIME™ или аксесоарите за тях, ако те са повредени, отваряни или счупени.
- Не употребявайте IQOS ILUMA™ или IQOS ILUMA PRIME™, ако има признаци на теч от батерията.
- Зареждайте IQOS ILUMA™ и IQOS ILUMA PRIME™ само на закрито, както е указано със символа  с одобрените от производителя кабел за зареждане (включен в комплекта) и захранващ

адаптер (включен в комплекта), предназначени за зареждане. Не използвайте аксесоари, които не са одобрени от производителя. Вижте раздел „Технически данни“ за повече информация във връзка с комплекта, закупен от Вас.

- Зареждайте продукта като използвате само безопасно свръхниско напрежение. Вижте раздел „Технически данни“ в Ръководството за потребителя за повече информация.

- Не използвайте, зареждайте или съхранявайте IQOS ILUMA™ или IQOS ILUMA PRIME™ на места с висока температура (като в автомобил през лятото или в близост до източници на топлина, като радиатори или печки).

- Не използвайте IQOS ILUMA™ или IQOS ILUMA PRIME™ в присъствието на възпламеними материали, течности или газове.

- Никога не потапяйте и не поставяйте IQOS ILUMA™, IQOS ILUMA PRIME™, захранващия адаптер и кабела за зареждане в контакт с вода и/или други течности. Не докосвайте продуктите, ако са мокри или потопени в каквато и да било течност.

- Не почиствайте устройството с каквито и да било почистващи агенти.

- Почиствайте периодично USB порта за зареждане на IQOS ILUMA™ и IQOS ILUMA PRIME™, за да избегнете натрупването на замърсяване (например прах) и проверявайте USB порта за замърсяване, преди да използвате USB кабела.
- Използвайте внимателно. Пазете IQOS ILUMA™ или IQOS ILUMA PRIME™ от изпускане и от излагане на силен удар.
- Продуктът не съдържа части, които следва да се ремонтират или поддържат от самия потребител. Не правете опити да отваряте, модифицирате, поддържате, демонтирате или ремонтирате компонентите на IQOS ILUMA™ и IQOS ILUMA PRIME™ или да подменяте някой от компонентите или батериите.
- Джобното зарядно и холдърът на IQOS ILUMA™ и IQOS ILUMA PRIME™ не са съвместими с предишните модели на IQOS (IQOS 2.4, IQOS 2.4 PLUS, IQOS 3, IQOS 3 DUO, IQOS Originals DUO). Не се опитвайте да зареждате холдъра IQOS ILUMA™ или IQOS ILUMA PRIME™ в джобно зарядно от предишните модели на IQOS. Не опитвайте да зареждате холдъра на предишни модели на IQOS в джобно зарядно IQOS ILUMA™ и IQOS ILUMA PRIME™.

- Не употребявайте продукта при много ниски или много високи температури, или висока влажност.
- Не докосвайте IQOS ILUMA™ или IQOS ILUMA PRIME™, и/или аксесоарите за тях, ако прегреят, образуват искри, пушат, запалят се или горят. Ако е приложимо и възможно, внимателно изключете устройството от източниците на хранване.
- Не се опитвайте да поставяте предмети, различни от стиковите SMARTCORE STICKS™, в нагриващата камера.
- Изполвайте устройството само при температура на заобикалящата среда между 0°C и 40°C.
- Стиковете SMARTCORE STICKS™ са за еднократна употреба и не трябва да бъдат използвани повторно, както и запалвани с кибрит, запалка или друг източник на пламък.

Рискове, свързани с батерията

Холдърът и джобното зарядно на IQOS ILUMA™ или IQOS ILUMA PRIME™ се хранват от запечатани литиево-йонни батерии. При нормални условия батерията е запечатана. В случай на теч от батерията следвайте долните инструкции за безопасност:

- При поглъщане на течност, изтекла от батерията, незабавно потърсете лекарска помощ. Не се опитвайте да предизвикате повръщане и не поглъщайте храна или напитки.
- При вдишване на пара от течност, изтекла от батерията, излезте на чист въздух и потърсете лекарска помощ.
- В случай че течност, изтекла от батерията, влезе в контакт с кожата, измийте засегнатата зона, в т.ч. ръцете си, и не пипайте очите.
- В случай че течност, изтекла от батерията, влезе в контакт с очите, незабавно промийте с течаща вода в продължение на поне 15 минути и незабавно потърсете медицинска помощ.

▲ ВНИМАНИЕ Риск, свързан с горещ аерозол

- При използване на IQOS ILUMA™ или IQOS ILUMA PRIME™ в горещи и влажни климатични условия водата в аерозола създава усещането, че температурата на аерозола е много висока.
- За да се избегне това усещане, съхранявайте стикове SMARTCORE STICKS™ на чисто, хладно и сухо място. Не излагайте продукта на висока влажност или пряка слънчева светлина.
- Не употребявайте стикове SMARTCORE STICKS™, които са били изложени на прекомерна топлина или влага.
- Не отстранявайте стика SMARTCORE STICKS™ по време на употреба.
- Ако почувствате дискомфорт, спрете употребата на продукта и се свържете със здравен специалист.

▲ ВНИМАНИЕ Риск от алергична реакция

- Употребата на IQOS ILUMA™ или IQOS ILUMA PRIME™ може да причини алергична реакция, като подуване на лицето, устните, езика, венците, гърлото или тялото, затруднено дишане или хрипове.
- Спрете употребата на IQOS ILUMA™ и IQOS ILUMA PRIME™ и незабавно потърсете лекарска помощ, ако изпитате някой от посочените по-горе симптоми, които може да са индикация за сериозна алергична реакция.

Употреба на стикове SMARTCORE STICKS™

- Използвайте IQOS ILUMA™ или IQOS ILUMA PRIME™ със стикове SMARTCORE STICKS™, които са предназначени за употреба с устройствата IQOS ILUMA™ и IQOS ILUMA PRIME™.
- Не използвайте IQOS ILUMA™ или IQOS ILUMA PRIME™ с цигари или други подобни продукти.
- Не използвайте стикове SMARTCORE STICKS™ с предишни модели на устройствата IQOS (IQOS Originals DUO или предишни модели).
- Не променяйте стикове SMARTCORE STICKS™ по никакъв начин и не добавяйте никакви вещества към тях. Това може да доведе до нараняване.

Съхраняване

- Устройството трябва да се съхранява на чисто, сухо и хладно място. Не го съхранявайте при температура над 60°C.
- Съхранявайте на място, недостъпно за деца.

Съобщаване за нежелани събития или инциденти

- Ако изпитате някакви нежелани ефекти върху здравето при употреба на IQOS ILUMA™, IQOS ILUMA PRIME™ и/или стикове SMARTCORE STICKS™, консултирайте се със здравен специалист.
- Можете да съобщавате за всякакви нежелани събития или инциденти директно, като се свържете с местния отдел за обслужване на клиенти (може да намерите подробна информация в листовката за обслужване на клиенти и гаранцията). Като съобщавате за нежелани събития или инциденти, можете да помогнете за събиране на допълнителна информация за безопасността на този продукт.

ТЕХНИЧЕСКИ ДАННИ**Холдър:**

IQOS ILUMA™ и IQOS ILUMA PRIME™
модел C1402


Вид на батерията: литиево-йонна
акумулаторна батерия

Входящо напрежение: 5 V  1,6 A

Джобно зарядно:

IQOS ILUMA PRIME™
модел C1502


Вид на батерията:
литиево-йонна
акумулаторна батерия

Входящо
напрежение: 5 V  2 A
Bluetooth® 4.1

Джобно зарядно:

IQOS ILUMA™
Модел M0001

Вид на батерията:
литиево-йонна
акумулаторна батерия

Входящо
напрежение: 5 V  2 A
Bluetooth® 5.0

Джобните зарядни IQOS ILUMA™ и IQOS ILUMA PRIME™ са обозначени със символа  последван от „SxxAxx“, което указва, че джобните зарядни IQOS ILUMA™ и IQOS ILUMA PRIME™ може да бъдат зареждани само с един от следните одобрените модели захранващи адаптери, посочени по-долу.

Адаптер:

Модел: S52A21, S21A20, S21A22, S21A23, S21A25, S21A27, S82A40, S82A41, S82A42, S82A43, S82A45, S82A46

Входящо напрежение: 100 V - 240 V-50/60 Hz 0,3 A

Изходящо напрежение: 5,0 V  2,0 A

Изходна мощност: 10,0 W

Средна активна ефективност: 79,0%

Консумация на енергия без натоварване: < 0,09 W

Изходящо напрежение: 5 V  2 A

Употреба с кабел за зареждане**ИНФОРМАЦИЯ ЗА ИЗХВЪРЛЯНЕ НА IQOS ILUMA™ И IQOS ILUMA PRIME™****Валидна в целия Европейски съюз и ЕИЗ**

Този символ върху продукта или неговата опаковка показва, че този продукт и неговите компоненти (включително батериите) не трябва да бъдат изхвърляни в контейнери за битови отпадъци. Вместо това е Ваша отговорност да изхвърлите излязлото от употреба оборудване, като го предадете в обозначен пункт за събиране и рециклиране на излязло от употреба електрическо и електронно оборудване. В допълнение изтощените батерии могат да бъдат върнати безплатно в обекта, където са закупени. Разделното събиране и рециклиране на Вашето излязло от употреба оборудване (включително батериите) при изхвърляне спомагат за опазването на природните ресурси и гарантират, че оборудването ще бъде рециклирано по начин, който не застрашава човешкото здраве и околната среда. Унищожаването на излязлото от употреба електронно

оборудване като битов отпадък (напр. чрез изгаряне или депониране) може да има негативни последици върху околната среда и човешкото здраве. За повече информация относно това къде можете да предадете Вашето излязло от употреба устройство за рециклиране, моля, свържете се с местните общински власти, местната служба за събиране на битови отпадъци или търговския обект откъдето сте за закупили продукта. Местният вносител на продукта ще осигури финансиране на дейностите за третиране и рециклиране на излязлото от употреба оборудване, върнато чрез тези обозначените пунктове за събиране в съответствие с местните нормативни изисквания.

ИНСТРУКЦИИ ЗА ОТСТРАНЯВАНЕ НА БАТЕРИЯТА (ЗА ИЗХВЪРЛЯНЕ И РЕЦИКЛИРАНЕ)

Батериите не трябва да бъдат отстранявани от потребителя. В края на експлоатационния живот на продукта само оторизиран агент за рециклиране може безопасно да отстрани батериите, като следва следните стъпки.

IQOS ILUMA PRIME™ джобно зарядно устройство (модел C1502):

Стъпка 1: Устройството трябва да бъде разредено изцяло, преди да бъде разглобявано.

Стъпка 2: Свалете/отлепете гумената подложка от капака на джобното зарядно.

Стъпка 3: Отвийте двата винта.

Стъпка 4: Свалете капака, плъзгайки го и изваждайки го вертикално от металния корпус, след което отстранете двата винта от рамката.

Стъпка 5: Отделете всички гъвкави печатни платки и конектора, за да отстраните печатната платка на зарядното устройство.

Стъпка 6: Отстранете батерията, като я наклоните нагоре, и я изхвърлете съгласно местните разпоредби.

Джобно зарядно IQOS ILUMA™ (модел M0001):

Стъпка 1: Устройството трябва да бъде напълно разредено, преди да го разглобите.

Стъпка 2: Отстранете козметичния капак на вратата с пръсти.

Стъпка 3: Отворете вратата и развийте долния и горния винт.

Стъпка 4: Отстранете корпуса на зарядното устройство.

Стъпка 5: Развийте електронната платка (само 1 винт).

Стъпка 6: Изключете конектора на батерията на печатната платка. Не режете кабелите на батерията.

Стъпка 7: Извадете батерията, като я наклоните нагоре и я изхвърлите според местните регламенти.

IQOS ILUMA™ и IQOS ILUMA PRIME™ холдър (модел C1402):

Стъпка 1: Устройството трябва да бъде разредено изцяло, преди да бъде разглобявано.

Стъпка 2: Отворете пръстена.

Стъпка 3: Отворете капачката на фиксатора, извадете устройството от корпуса.

Стъпка 4: Отстранете спойката на капачето на батерията и го отворете.

Стъпка 5: Отстранете батерията и я изхвърлете съгласно местните разпоредби.

Потвърждение на съответствието

С настоящото Philip Morris Products S.A. декларира, че IQOS ILUMA™ и IQOS ILUMA PRIME™ са в съответствие със съществените изисквания и други приложими разпоредби на Директива 2014/53/ЕС. Официалната декларация за съответствие може да бъде намерена на www.pmi.com/declarationofconformity

IQOS ILUMA™ и IQOS ILUMA PRIME™ работят в честотната лента 2,402 – 2,480 GHz с максимална мощност, излъчвана в радиочестотната лента, под 10,0 dBm.

Това устройство е в съответствие с ограниченията за излагане на RF и е оценено в съответствие с условията за излагане за преносими устройства съгласно EN 62311:2008.

Проектирано и произведено под контрола на Philip Morris Products S.A., Quai Jeanrenaud 3, 2000 Neuchâtel, Швейцария.



Словната марка и логата на Bluetooth® са регистрирани търговски марки, притежавани от Bluetooth SIG, Inc., и използването на тези марки от Philip Morris Products S.A. и нейните филиали е лицензирано. Другите търговски марки и търговски наименования принадлежат на техните собственици.

Допълнителна информация относно лиценза за фирмуера на IQOS ILUMA™ и IQOS ILUMA PRIME™ може да бъде намерена на www.iqos.com.

Не всички устройства, посочени в настоящите Предупреждения и инструкции за безопасност, са включени в комплекта.

© 2021 Copyright Philip Morris Products S.A.



IQOS
ILUMA



Ovo je simbol upozorenja. Koristi se kao upozorenje na potencijalne opasnosti od tjelesnih ozljeda.

HRVATSKI

SIGURNOSNA UPOZORENJA I UPUTE

PROČITAJTE SVA SIGURNOSNA UPOZORENJA I UPUTE PRIJE UPOTREBE KAKO BISTE IZBJEGLI NASTANAK OZLJEDA.

Sigurnosnim se upozorenjima i uputama navedenim u ovom dokumentu ne obuhvaćaju svi mogući uvjeti i situacije koje mogu nastati, a korisnici trebaju biti pažljivi i oprezni.

SAČUVAJTE OVA SIGURNOSNA UPOZORENJA I UPUTE KAKO BISTE IH U BUDUĆNOSTI MOGLI POGLEDATI S OBZIROM NA TO DA SADRŽE VAŽNE INFORMACIJE.

Ova sigurnosna upozorenja i upute primjenjive su na IQOS ILUMA™ i IQOS ILUMA PRIME™

Predviđeni korisnici

- IQOS ILUMA™ i IQOS ILUMA PRIME™ smiju upotrebljavati samo punoljetne osobe.
- IQOS ILUMA™, IQOS ILUMA PRIME™ i SMARTCORE STICKS™ duhanski umeci namijenjeni su punoljetnim osobama koje bi inače nastavile koristiti proizvode koji sadrže duhan ili nikotin.
- Djeca i adolescenti nikada ne smiju upotrebljavati IQOS ILUMA™, IQOS ILUMA PRIME™ ili SMARTCORE STICKS™ duhanske umetke ni pod kojim okolnostima.
- Ovaj proizvod ne smiju upotrebljavati osobe smanjenih fizičkih, senzornih ili mentalnih sposobnosti ili osobe kojima nedostaje iskustva i znanja, osim ako su pod nadzorom ili su dobile upute za upotrebu proizvoda na siguran način i ako shvaćaju uključene rizike.

Duhan i nikotin

- SMARTCORE STICKS™ duhanski umeci sadrže nikotin koji izaziva ovisnost.

- IQOS ILUMA™, IQOS ILUMA PRIME™ i SMARTCORE STICKS™ duhanski umeci nisu bez rizika. Najbolji način smanjivanja zdravstvenih rizika povezanih s duhanom jest potpuni prestanak upotrebe duhana i nikotina.
- Nikotin je prirodni sastojak duhana koji se koristi u SMARTCORE STICKS™ duhanskim umecima.
- Neki korisnici mogu osjetiti pojavu abdominalne boli, boli u prsima, osjećaja gušenja, kašljanja, otežanog disanja, vrtoglavice, suhih usta, suhog grla, gingivitisa, glavobolje, osjećaja slabosti, začepljenosti nosa, mučnine, nadraženosti u ustima, palpitacija, iritacije grla i povraćanja.
- Proizvode koji sadrže nikotin ne bi trebale upotrebljavati osobe koje boluju od srčanih bolesti ili kod kojih postoji rizik od razvitka srčanih bolesti, koje boluju od dijabetesa, epilepsije ili imaju napadaje.
- Proizvodi koji sadrže nikotin ne bi se trebali upotrebljavati za vrijeme trudnoće ili dojenja. Ako ste trudni, dojite ili mislite da biste mogli biti trudni, trebali biste u potpunosti prestati upotrebljavati duhan i nikotin.
- Prestanak pušenja ili prelazak na IQOS ILUMA™ ili IQOS ILUMA PRIME™ i SMARTCORE STICKS™ duhanske umetke ili druge proizvode koji sadrže nikotin može zahtijevati prilagodbu doziranja određenih lijekova (npr. teofilin, klozapin, ropinirol).
- Ako imate pitanja o tome biste li smjeli upotrebljavati IQOS ILUMA™, IQOS ILUMA PRIME™ ili SMARTCORE STICKS™ duhanske umetke s obzirom na postojeće zdravstveno stanje, posavjetujte se sa zdravstvenim stručnjakom.

⚠ VAŽNI PODATCI O SIGURNOSTI

⚠ UPOZORENJE Opasnost od gušenja, gutanja i pri rukovanju

IQOS ILUMA™, IQOS ILUMA PRIME™ i SMARTCORE STICKS™ duhanske umetke uvijek držite izvan dohvata djece i kućnih ljubimaca.


- **OPASNOST OD GUŠENJA** — SMARTCORE STICKS™ duhanski umeci sadrže male metalne dijelove oštih rubova.
- **OPASNOST OD GUTANJA**
 - Progutani SMARTCORE STICKS™ duhanski umeci mogu uzrokovati ozbiljne ozljede unutarnjih organa zbog malih metalnih dijelova oštih rubova.
 - Progutani SMARTCORE STICKS™ duhanski umeci mogu predstavljati rizik od trovanja nikotinom.
 - U slučaju gutanja SMARTCORE STICKS™ duhanskog umetka, smjesta potražite liječničku pomoć.
- **OPASNOST PRI RUKOVANJU** — Ne rastavljajte SMARTCORE STICKS™ duhanske umetke jer sadrže male metalne dijelove oštih rubova. SMARTCORE STICKS™ duhanske umetke uvijek odložite odmah nakon upotrebe u skladu s lokalnim propisima o zbrinjavanju otpada.

⚠ UPOZORENJE Elektroničke opasnosti i opasnosti u vezi s baterijom

Elektronički rizici

Ako se ne pridržavate ovih sigurnosnih upozorenja i uputa, može nastati požar.

eksplozija, strujni udar, ozljeda ili oštećenje proizvoda ili drugih predmeta:

- Samo predviđeni korisnici smiju upotrebljavati IQOS ILUMA™ i IQOS ILUMA PRIME™.
- Ne upotrebljavajte IQOS ILUMA™ ili IQOS ILUMA PRIME™ tamo gdje je zabranjena upotreba elektroničkih uređaja.
- Ne punite IQOS ILUMA™, IQOS ILUMA PRIME™ ili dodatke ako su oštećeni, neovlašteno izmijenjeni ili razbijeni.
- Ne upotrebljavajte IQOS ILUMA™ ili IQOS ILUMA PRIME™ ako izgleda da je došlo do curenja iz baterija.
- IQOS ILUMA™ i IQOS ILUMA PRIME™ puniti isključivo u zatvorenim prostorima, kako je naznačeno simbolom , koristeći kabel za punjenje koji je odobrio proizvođač (nije uključeno uz zamjenski proizvod) i adapter za napajanje (nije uključeno uz zamjenski proizvod) za potrebe punjenja. Ne koristite pribor koji nije odobrio proizvođač. Pojednosti o zamjenskom proizvodu koji ste primili možete pronaći u odjeljku „Tehnički podatci“ i na www.iqos.com.
- Ovaj se proizvod smije puniti isključivo upotrebom sigurnosnog iznimno niskog napona. Pojednosti možete pronaći u odjeljku Tehnički podatci ovih Uputa za korištenje.

- Ne upotrebljavajte, ne puniti i ne čuvajte IQOS ILUMA™ ili IQOS ILUMA PRIME™ na mjestima s visokom temperaturom (primjerice, unutar automobila ljeti ili blizu toplinskih izvora poput radijatora ili kamina).
- Ne upotrebljavajte IQOS ILUMA™ ili IQOS ILUMA PRIME™ tamo gdje su prisutni zapaljivi materijali, tekućine i plinovi.
- IQOS ILUMA™, IQOS ILUMA PRIME™, adapter za napajanje i kabel za punjenje ne smiju biti izloženi nikakvoj tekućini. Ne dodirujte ih ako se smoče ili budu uronjeni u bilo koju tekućinu.
- Ne čistite uređaj sredstvima za čišćenje.
- Periodično očistite USB utor za punjenje na IQOS ILUMA™ i IQOS ILUMA PRIME™ kako biste izbjegli nakupljanje stranih tijela (poput čestica prašine), te pregledajte ima li u USB utoru stranih materijala prije upotrebe USB priključka.
- Pažljivo rukujte. Nemojte ispustiti IQOS ILUMA™ ili IQOS ILUMA PRIME™ niti ih podvrgnuti snažnim udarima.
- Ovaj proizvod ne sadrži dijelove koje bi korisnik mogao samostalno servisirati. Ne pokušavajte otvoriti, izmijeniti, servisirati, preinačiti ili popraviti bilo koji sastavni dio IQOS ILUMA™ ili IQOS ILUMA PRIME™ uređaja ili zamijeniti bilo koji sastavni dio ili baterije.

- Džepni punjač i držač IQOS ILUMA™ i IQOS ILUMA PRIME™ nisu kompatibilni s prethodnim IQOS generacijama (IQOS 2.4, IQOS 2.4 PLUS, IQOS 3, IQOS 3 DUO i IQOS ORIGINALS DUO). Ne pokušavajte puniti IQOS ILUMA™ ili IQOS ILUMA PRIME™ držač ni u jednom džepnom punjaču prethodnih IQOS generacija. Ne pokušavajte puniti bilo koji držač prethodnih IQOS generacija u džepnom punjaču IQOS ILUMA™ ili IQOS ILUMA PRIME™.
- Ne upotrebljavajte ovaj proizvod ako je bio izložen prekomjernoj hladnoći, vrućini ili vlazi.
- Ne dodirujte IQOS ILUMA™ ili IQOS ILUMA PRIME™ i/ili njihove dodatke ako se pregriju, zaiskre, počnu dimiti, zapale se ili počnu goriti. Ako je primjenjivo i moguće, budite oprezni pri isključivanju ili odspajanju napajanja.
- Ne pokušavajte u komoru za grijanje umetnuti nijedan drugi predmet osim SMARTCORE STICKS™ duhanskih umetaka.
- Uređaj se može koristiti samo pri temperaturama $>0\text{ }^{\circ}\text{C}/<40\text{ }^{\circ}\text{C}$.
- SMARTCORE STICKS™ duhanski umetci su za jednokratnu upotrebu i nikada se ne smiju ponovno upotrijebiti, zapaliti šibicom, upaljačem ili bilo kojim drugim izvorom plamena.

Rizici povezani s baterijom

IQOS ILUMA™ i IQOS ILUMA PRIME™ napajaju zatvorene litij-ionske (Li-on) baterije. U normalnim uvjetima upotrebe, baterija je zatvorena. Ako primijetite da tekućina curi iz baterije, slijedite ove mjere predostrožnosti:

- Ako progutate tekućinu koja curi iz baterije, smjesta potražite liječničku pomoć. Ne izazivajte povraćanje i ne gutajte hranu ili piće.
- Ako udahnete tekućinu koja curi iz baterije, izađite na svjež zrak i potražite liječničku pomoć.
- Ako tekućina iz baterije dođe u doticaj s kožom, operite zahvaćeno područje, uključujući ruke i ne dirajte oči.
- Ako tekućina koja curi iz baterije dođe u doticaj s očima, smjesta ih isperite tekućom vodom u trajanju od barem 15 minuta i odmah potražite liječničku pomoć.

▲ OPREZ Rizik od vrućeg aerosola

- Prilikom upotrebe IQOS ILUMA™ ili IQOS ILUMA PRIME™ uređaja u vrućim i vlažnim uvjetima, zbog vode u aerosolu temperatura aerosola čini se vrlo visoka.
- Kako biste izbjegli taj osjećaj, čuvajte SMARTCORE STICKS™ duhanske umetke na čistom, suhom i hladnom mjestu. Ne izlažite proizvod visokoj vlazi ili izravnoj Sunčevoj svjetlosti.
- Ne upotrebljavajte SMARTCORE STICKS™ duhanske umetke koji su bili izloženi prekomjernoj toplini ili vlazi.
- Ne uklanjajte SMARTCORE STICK™ duhanski umetak dok je u upotrebi.
- Ako osjetite nelagodu, prestanite koristiti proizvod i obratite se zdravstvenom stručnjaku.

▲ OPREZ Rizik od alergijske reakcije

- Upotreba IQOS ILUMA™ ili IQOS ILUMA PRIME™ uređaja može izazvati alergijsku reakciju poput oticanja lica, usana, jezika, desni, grla ili tijela, otežanog disanja ili hroptanja.
- Prestanite upotrebljavati IQOS ILUMA™ i IQOS ILUMA PRIME™ i smjesta potražite liječničku pomoć ako se pojavi neki od gore navedenih simptoma jer ti simptomi mogu ukazivati na tešku alergijsku reakciju.

Upotreba SMARTCORE STICKS™ duhanskih umetaka

- IQOS ILUMA™ i IQOS ILUMA PRIME™ upotrebljavajte isključivo sa SMARTCORE STICKS™ duhanskim umecima posebno dizajniranim za IQOS ILUMA™ i IQOS ILUMA PRIME™ uređaje.
- Nikada ne upotrebljavajte IQOS ILUMA™ ili IQOS ILUMA PRIME™ s cigaretama ili sličnim proizvodima.
- Ne upotrebljavajte SMARTCORE STICKS™ duhanske umetke s IQOS uređajima prethodnih generacija (IQOS ORIGINALS DUO™ ili ranijim).
- Nemojte preinačiti SMARTCORE STICKS™ duhanske umetke ni na koji način i nemojte dodavati nikakvu tvar u SMARTCORE STICKS™ duhanske umetke. To može izazvati nastanak ozljeda.

Čuvanje

- Uređaj se mora čuvati na čistom, suhom i hladnom mjestu. Ne čuvajte ga na temperaturi višoj od 60 °C.
- Čuvajte ga na mjestu nedostupnom djeci.

Prijava štetnih događaja ili nezgoda

- Ako doživite bilo kakav neželjeni zdravstveni učinak tijekom upotrebe IQOS ILUMA™, IQOS ILUMA PRIME™ i/ili SMARTCORE STICKS™ duhanskih umetaka, posavjetujte se sa zdravstvenim stručnjakom.
- Štetan događaj ili nezgodu možete prijaviti izravno obraćanjem svojem lokalnom Centru za korisničku podršku (pojedinci se mogu pronaći u knjižici Centar za korisničku podršku i jamstvo). Prijavom nuspojave pomožete pružanju više informacija o sigurnosti ovog proizvoda.
- Posjetite internetsku stranicu www.iqos.com za više informacija.

TEHNIČKI PODATCI**Držać:**

IQOS ILUMA™ i IQOS ILUMA PRIME™
Model C1402

Tip baterije: Punjiva
litij-ionska (li-ion) baterija

Ulaz: 5 V  1,6 A

Džepni punjač:

IQOS ILUMA PRIME™
Model C1502

Tip baterije: Punjiva
litij-ionska (li-ion) baterija

Ulaz: 5 V  2 A

Bluetooth® 5.0


Džepni punjač:

IQOS ILUMA™
Model M0001

Tip baterije: Punjiva
litij-ionska (li-ion) baterija

Ulaz: 5 V  2 A

Bluetooth® 5.0

Džepni punjači IQOS ILUMA™ i IQOS ILUMA PRIME™ označeni su simbolom  iza kojeg slijedi "SxxAxx," koji označava da se džepni punjači IQOS ILUMA™ i IQOS ILUMA PRIME™ mogu puniti samo upotrebom jednog od odobrenih modela adaptera za napajanje navedenih u nastavku.

Adapter za napajanje:

Model: S52A21, S21A20, S21A22, S21A23, S21A25, S21A27, S82A40, S82A41, S82A42, S82A43, S82A45, S82A46

Ulaz: 100 V-240 V-50-60 HZ 0,3 A

Izlaz: 5 V  2 A

Izlazna snaga: 10,0 W

Prosječna aktivna učinkovitost: 79,0 %

Potrošnja energije bez priključenog uređaja: <0,09 W

Koristite s kablom za punjenje

INFORMACIJE O ODLAGANJU IQOS ILUMA™ I IQOS ILUMA PRIME™ UREĐAJA

Vrijedi diljem Europske unije i EGP-a



Ovaj simbol na proizvodu ili pakiranju označava da se ovaj proizvod i njegovi dijelovi (uključujući baterije) ne smiju odlagati s ostalim kućanskim otpadom. Umjesto toga, vaša je odgovornost odlagati otpad tako da ga predate ovlaštenom sakupljaču električnog i elektroničkog otpada. Osim toga, iskorištene baterije mogu se besplatno vratiti na prodajnom mjestu. Odvojeno sakupljanje i recikliranje otpada (uključujući baterije) u vrijeme odlaganja pomoći će u očuvanju prirodnih resursa i omogućiti da se reciklira na način koji štiti ljudsko zdravlje i okoliš. Odlaganje otpada kao nerazvrstanog komunalnog otpada (npr. paljenjem otpada ili odlaganjem u/na tlo) može imati negativan učinak na okoliš i ljudsko zdravlje. Za više informacija o tome gdje možete odložiti otpad kako bi se on reciklirao, obratite se svom mjesnom gradskom uredu, mjesnoj službi za odlaganje kućanskog otpada ili trgovini u kojoj ste kupili uređaj. Lokalni uvoznik proizvoda osigurat će financiranje obrade i recikliranja otpada vraćenog putem ovlaštenih sakupljača u skladu s lokalnim zahtjevima.

UPUTE ZA UKLANJANJE BATERIJE (ZA ZBRINJAVANJE I RECIKLIRANJE)

Baterije ne smije uklanjati korisnik. Pri kraju vijeka trajanja proizvoda, samo osoba ovlaštena za recikliranje može sigurno ukloniti baterije pridržavajući se sljedećeg postupka.

IQOS ILUMA PRIME™ džepni punjač (model C1502):

Korak 1: Uređaj se prije rastavljanja mora u potpunosti isprazniti.

Korak 2: Uklonite/odlijepite gumenu podlogu s poklopca džepnog punjača.

Korak 3: Uklonite 2 vijka.

Korak 4: Uklonite poklopac kliznim pokretom i odmičući ga okomito i polako od metalnog kućišta, a zatim uklonite 2 vijka okvira.

Korak 5: Odvojite sve fleksibilne tiskane krugove i konektor kako biste uklonili tiskanu pločicu punjača.

Korak 6: Naginjanjem uklonite bateriju i odložite je prema lokalnim propisima.

IQOS ILUMA™ džepni punjač (model M0001):

Korak 1: Prije rastavljanja uređaj treba potpuno isprazniti.

Korak 2: Uklonite kozmetički poklopac za vrata prstima.

Korak 3: Otvorite vrata i odvrnite donji i gornji vijak.

Korak 4: Uklonite kućište punjača.

Korak 5: Odvijte elektroničku ploču (samo 1 vijak).

Korak 6: Odspojite konektor baterije s elektroničke ploče. Nemojte rezati žice baterije.

Korak 7: Izvadite bateriju naginjući je prema gore i odložite je u skladu s lokalnim propisima.

IQOS ILUMA™ i IQOS ILUMA PRIME™ držač (model C1402):

Korak 1: Uređaj se prije rastavljanja mora u potpunosti isprazniti.

Korak 2: Odvojite prsten.

Korak 3: Otvorite sigurnosni poklopac, izvucite sklop iz kućišta.

Korak 4: Odlemite jezičak baterije i podignite ga.

Korak 5: Uklonite bateriju i odložite je prema lokalnim propisima.

Potvrda o sukladnosti

Ovime Philip Morris Products S.A. izjavljuje da su IQOS ILUMA™ i IQOS ILUMA PRIME™ u skladu s osnovnim zahtjevima i drugim relevantnim odredbama Direktive 2014/53/EU. Službena Izjava o sukladnosti može se naći na: www.pmi.com/declarationofconformity

IQOS ILUMA™ i IQOS ILUMA PRIME™ rade unutar frekvencijskog pojasa od 2,402 do 2,480 GHz uz maksimalnu radiofrekvencijsku izlaznu snagu ispod 10,0 dBm.

Ovaj uređaj zadovoljava primjenjiva ograničenja za izloženost radiofrekventnom zračenju (RF) i ocijenjen je u skladu s uvjetima izlaganja prijenosnim izvorima prema EN 62311:2008.

Razvijeno i proizvedeno pod licencom Philip Morris Products S.A., Quai Jeanrenaud 3, 2000 Neuchâtel, Švicarska.



Verbalna oznaka i logotipi Bluetooth® registrirani su žigovi u vlasništvu Bluetooth SIG, Inc. i svaka upotreba navedenih žigova koju poduzima Philip Morris Products S.A. i njegova povezana društva licencirana je. Drugi žigovi i trgovački nazivi pripadaju svojim vlasnicima.

Daljnje informacije u vezi s licencom za firmver za IQOS ILUMA™ i IQOS ILUMA PRIME™ dostupne su na www.iqos.com.

Ovo zamjensko pakiranje ne sadrži sve dijelove proizvoda navedene u ovim sigurnosnim upozorenjima i uputama.

© 2021 Copyright Philip Morris Products S.A.



